

PROJECT DOCUMENTATIE

GEBRUIKERS DOCUMENTATIE: QUICKTIME DOWNLOADEN

Project OpenKerk

Uitgave: definitief

Datum: 24 januari 2006

Project groep: Marcel, Mark, Thijs


Client: Ger Koper

Documentnummer: 1.0

Gebruikers Document voor de ontvangtzijde van OpenKerk

Dit document bevat alle informatie die nodig is om de QuickTime speler te downloaden vanaf de officiële website.

In dit voorbeeld gebruiken we Microsoft Internet Explorer als webbrowser. U start uw webbrowser door met de linkermuisknop op “Start” te klikken waarna onderstaand menu verschijnt.



Klik u hier met de linkermuis op “Internet” en uw **standaard** webbrowser wordt gestart.

In de adresbalk typt u: <http://www.quicktime.com/> u zult nu worden doorverwezen naar onderstaande website.



Klikt u hier met de linkermuisknop op "Free Download".

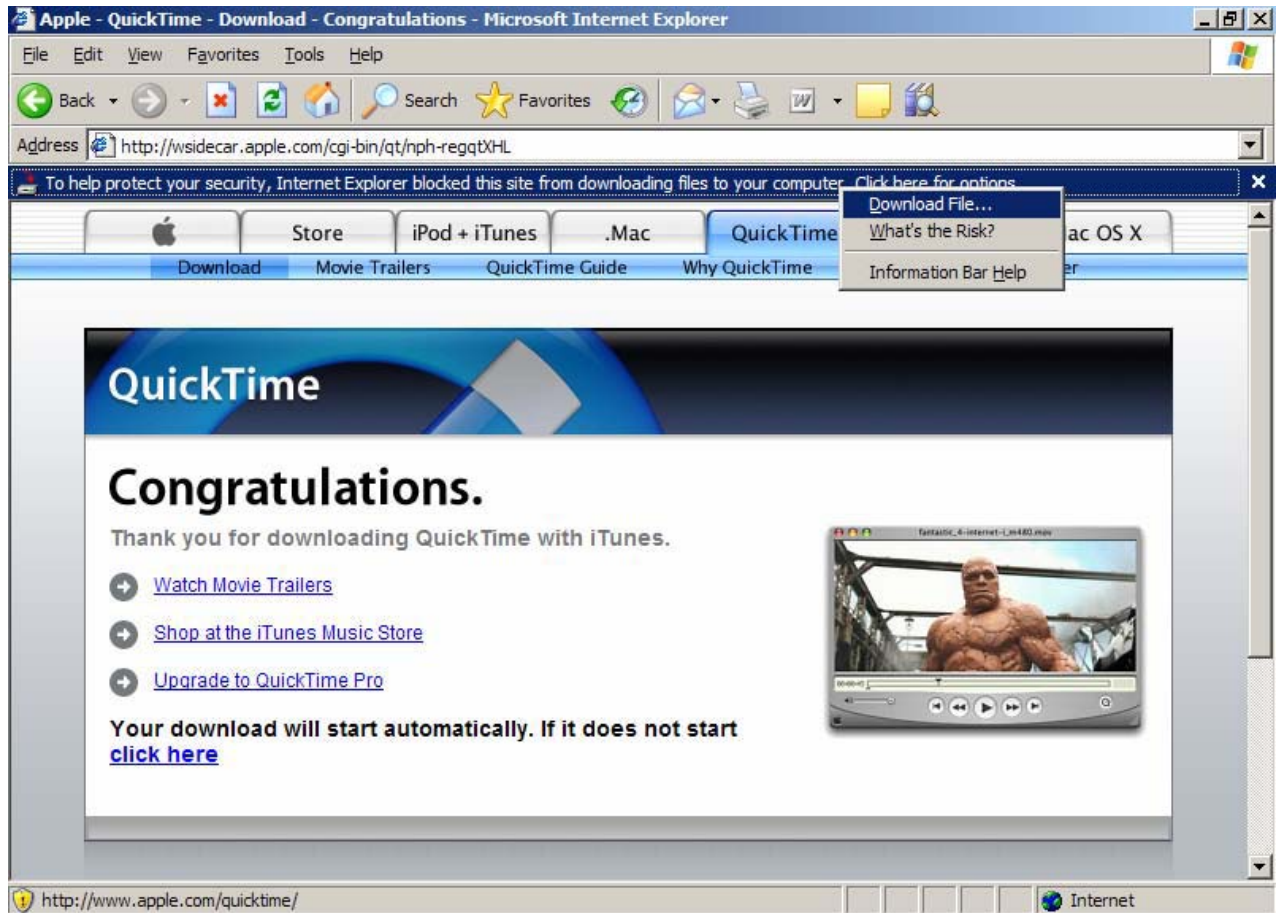
De volgende pagina zal verschijnen, deselecteerd u hier de drie opties aan de linkerhelft van het scherm door met de linkermuisknop op de vierkantjes te klikken. Als ze allemaal gedeselecteerd zijn klikt u met de linkermuisknop op "Free Download Now".

The screenshot shows a Microsoft Internet Explorer browser window displaying the Apple QuickTime 7 download page. The address bar shows the URL: <http://www.apple.com/quicktime/download/win.html>. The page content is divided into two main sections:

- Left Section:** Titled "QuickTime 7", it promotes downloading the free player. It includes a sign-up section with three unchecked checkboxes: "FREE bi-weekly QuickTime News subscription", "FREE weekly New Music Tuesday subscription", and "Inform me about Apple news, software updates and the latest information on products and services to help me make the most of my Apple products." Below this is an "Email Address" input field and a prominent blue "Free Download Now" button.
- Right Section:** Titled "Upgrade to QuickTime 7 Pro for \$29.99", it describes the software as a video maker and lists "Five Reasons to Go Pro":
 1. Create video using the Web's premier codec: H.264
 2. Record audio for producing podcasts
 3. Create movies for iPod
 4. New full-screen controls
 5. Convert media to more than a dozen formatsA "Security" warning dialog box is visible over a video player preview. At the bottom of this section is an "Upgrade Now" button with a right-pointing arrow.

At the bottom of the page, there are links for "# QuickTime Standalone" and "# QuickTime FAQ". The browser's status bar at the very bottom reads "Apple - QuickTime - Download - Microsoft Internet Explorer".

Onderstaand scherm zal zich openen en bovenaan zal een gele balk verschijnen, klikt u hier met de linkermuisknop op en klikt u daarna met de linkermuisknop op "Download File..." de pagina zal nu herladen worden.

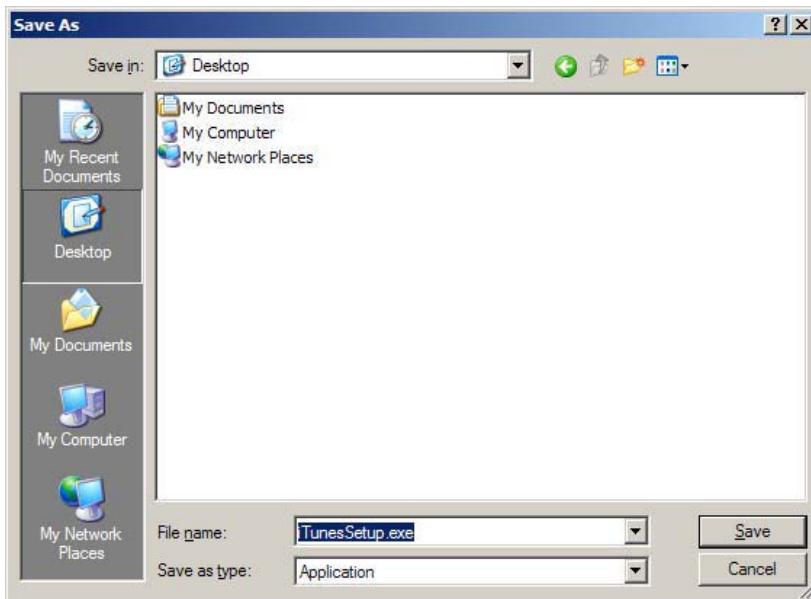


Enkele seconden nadat de pagina is herladen zal er onderstaand scherm verschijnen.

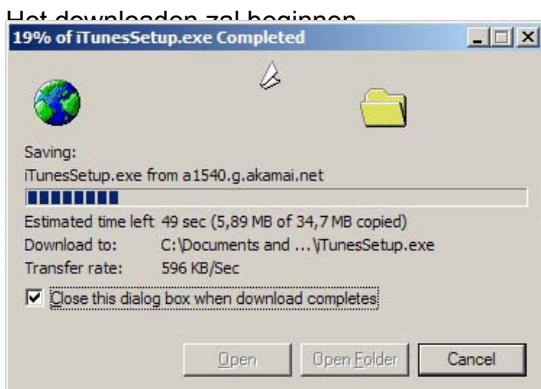


Klikt u hier met de linkermuisknop op "Save" en in het volgende scherm kiest u een plaats om het bestand op te slaan.

Het is handig om dit op uw bureaublad te doen (Desktop). Hier kunt u komen door in de linker balk met de linkermuisknop op Bureaublad te drukken (Desktop).



Drukt u nogmaals met de linkermuisknop op "Save".



Zodra het downloaden klaar is kunt u het bestand terugvinden op uw bureaublad.